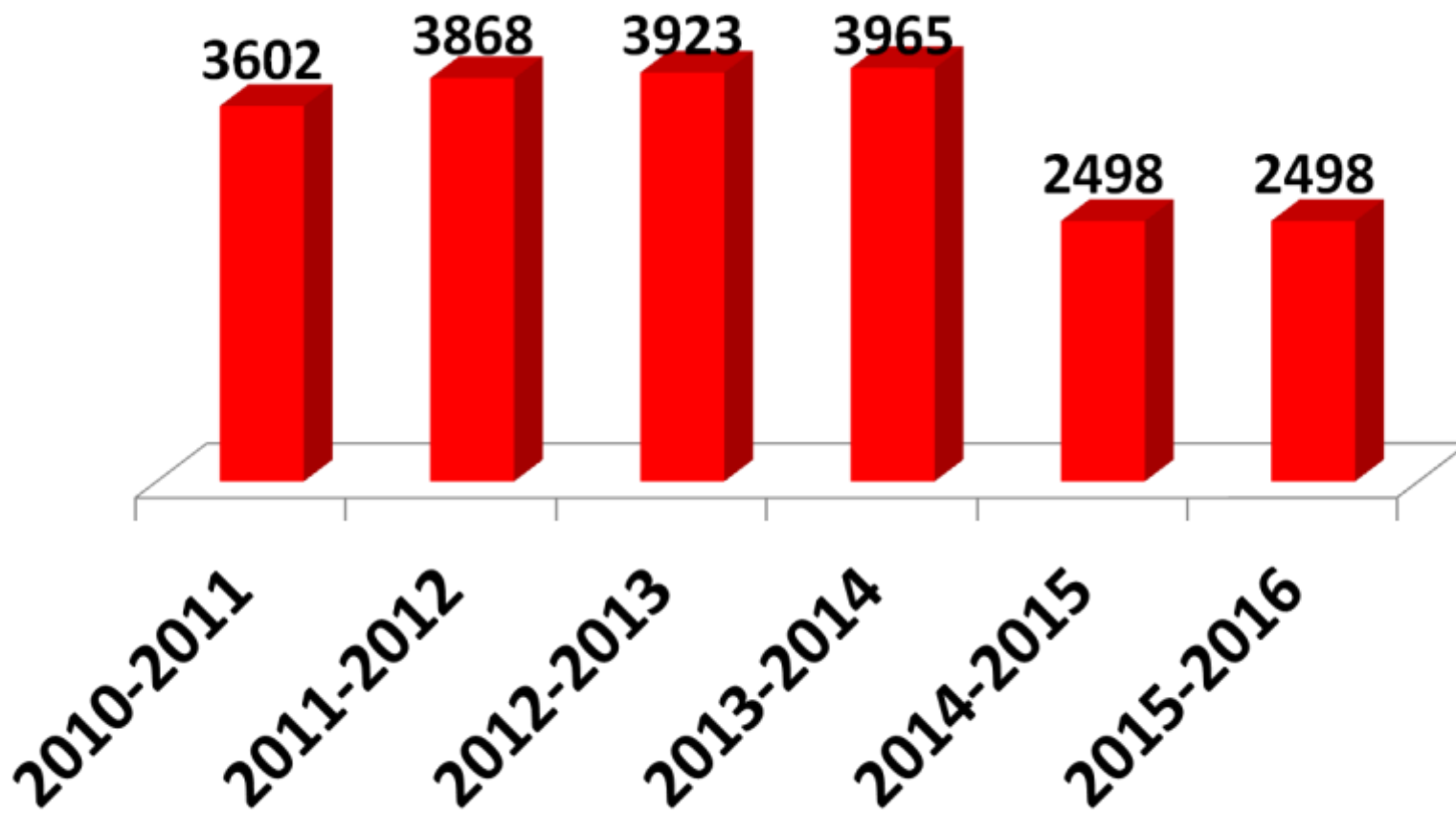


**Результаты всероссийской  
олимпиады школьников по  
общеобразовательным предметам  
в Починковском муниципальном  
районе в 2015 – 2016 учебном году.**



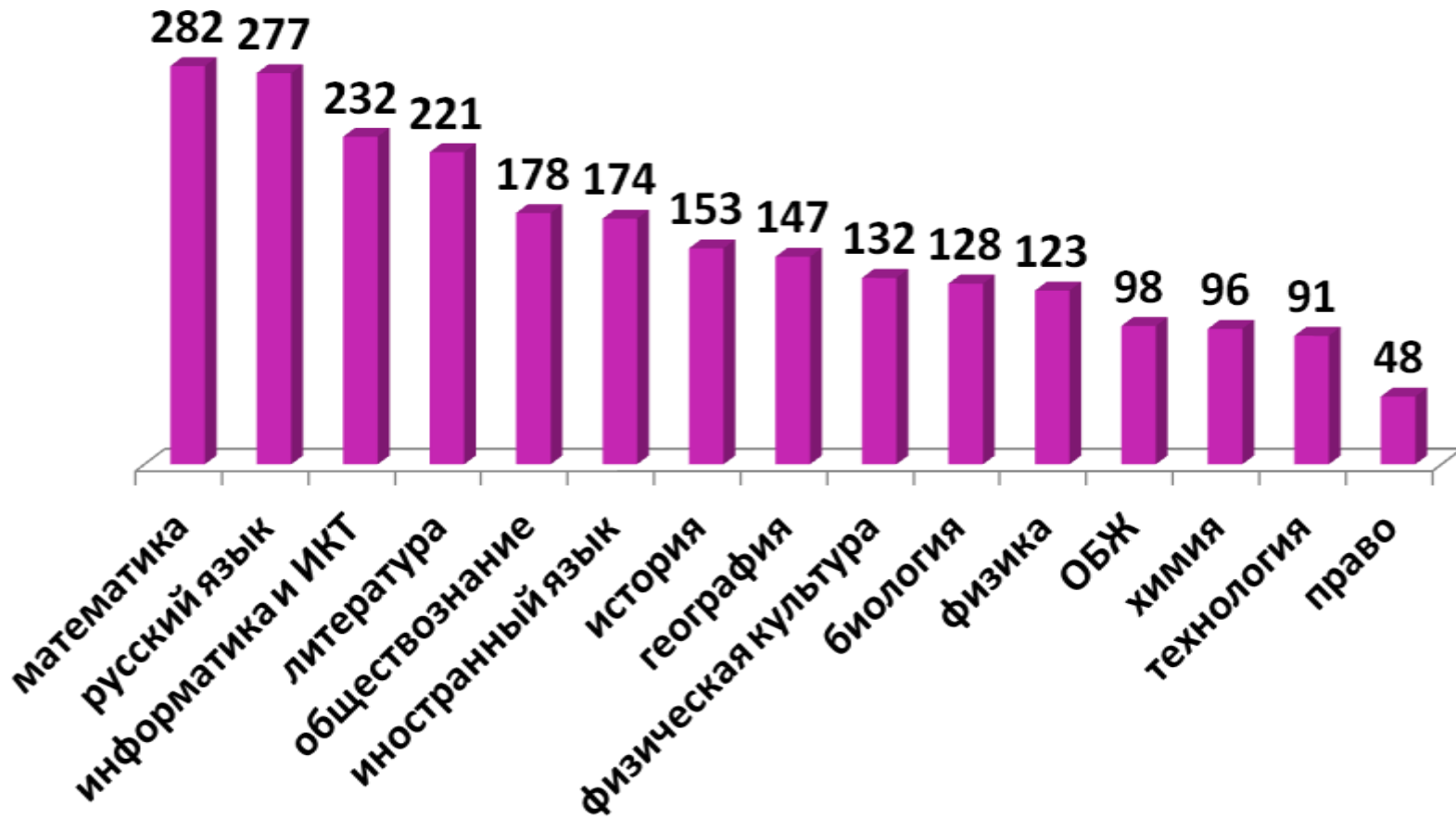


## ***Количество участников школьного этапа всероссийской олимпиады школьников (по годам)***





# ***Количество участников школьного этапа всероссийской олимпиады школьников (по предметам)***





# Общее количество участников школьного этапа ВОШ в 2015 – 2016 учебном году (в разрезе образовательных учреждений)

	Биология	Русский язык	Физика	Математика	География	Литература	История	Химия	Информатика	ОБЖ	Экономика	Иностранный язык	Обществознание	Физич. культура	Технология	Право	ВСЕГО
МБОУ Арзинская СШ	6	8	4	7	5	0	6	6	10	0	8	7	8	0	0	3	78
МБОУ Байковская ОШ	3	8	5	12	4	9	5	2	10	9	3	6	6	10	5	0	97
МБОУ Газопроводская СШ	18	27	25	28	11	23	14	17	33	11	23	21	19	8	16	6	300
МБОУ Дивеев-Усадская СШ + филиал	13	21	3	15	10	17	11	3	17	10	6	15	7	8	6	2	164
МБОУ Кочкуровская СШ	4	11	7	9	4	12	7	0	13	5	0	4	7	4	0	5	92
МБОУ Мадаевская ОШ	2	10	2	6	5	12	15	2	0	3	9	8	13	8	0	0	95
МБОУ Наруксовская СШ + филиал	10	14	6	28	16	12	8	10	11	8	3	17	6	12	11	0	172
МБОУ Никитинская СШ + филиал	10	8	5	21	10	6	7	7	8	7	4	9	10	5	9	3	129
МБОУ Пеля-Хованская СШ	10	10	2	17	13	6	11	11	2	2	3	8	12	9	10	4	130
МБОУ Починковская СШ + филиал	34	91	32	74	33	75	49	20	58	16	23	36	44	28	14	16	643
МБОУ Пузско-Слободская ОШ	0	0	0	0	3	0	1	4	0	0	3	3	2	0	0	0	16
МБОУ Ризоватовская СШ	4	14	6	10	12	10	9	3	11	6	5	15	10	7	5	0	127
МБОУ Ужовская СШ + филиал	14	55	26	55	21	39	10	11	59	21	28	25	34	33	15	9	455
	128	277	123	282	147	221	153	96	232	98	118	174	178	132	91	48	2498

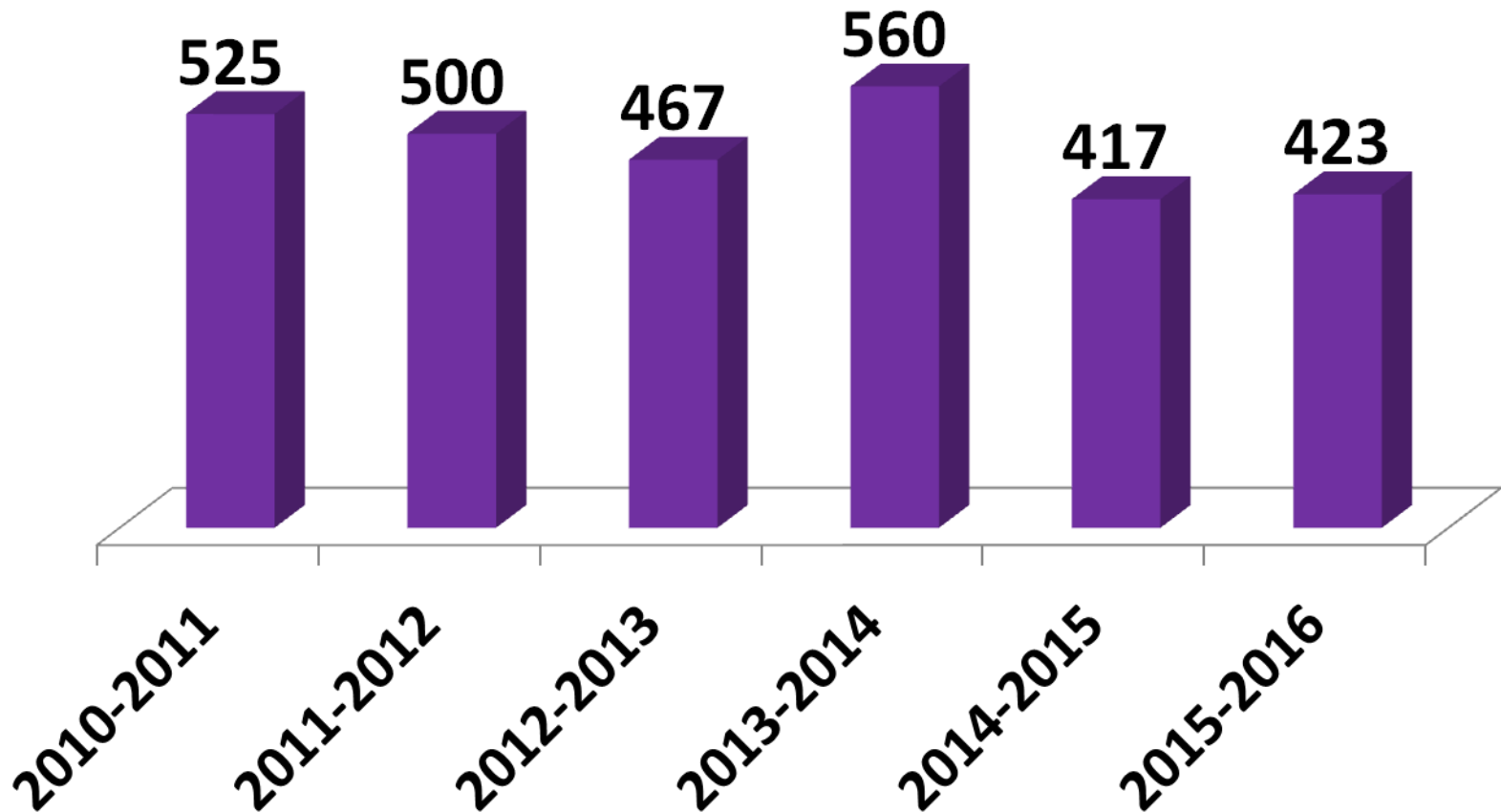


# Количество участников школьного этапа русской олимпиады школьников в 2015 – 2016 учебном году (1 участник – 1 олимпиада)

	Биология	Русский язык	Физика	Математика	География	Литература	История	Химия	Информатика	ОБЖ	Экономика	Иностранный язык	Обществознание	Физич. культура	Технология	Право	ВСЕГО
МБОУ Арзинская СШ	2	0	0	1	2	0	2	2	0	0	2	2	2	0	0	2	17
МБОУ Байковская ОШ	1	2	1	3	1	2	1	1	3	2	1	2	2	4	1	0	27
МБОУ Газопроводская СШ	7	7	9	9	4	9	4	9	8	4	4	5	4	5	4	4	96
МБОУ Дивеев-Усадская СШ + филиал	2	4	1	5	4	3	4	1	2	2	1	2	2	1	0	0	34
МБОУ Кочкуровская СШ	2	2	1	2	0	3	2	0	8	1	0	1	2	2	0	0	26
МБОУ Мадаевская ОШ	1	2	2	2	1	2	1	1	0	1	2	2	3	2	0	0	22
МБОУ Наруксовская СШ + филиал	3	3	0	9	2	3	5	2	3	3	1	4	4	5	3	0	50
МБОУ Никитинская СШ + филиал	3	2	1	11	2	2	1	3	2	3	1	1	3	2	3	1	41
МБОУ Пеля-Хованская СШ	2	3	1	4	2	3	2	2	1	1	1	2	2	2	2	2	32
МБОУ Починковская СШ + филиал	12	33	12	27	12	28	18	8	21	6	8	14	16	10	5	6	236
МБОУ Пузско-Слободская ОШ	0	0	0	0	1	0	1	2	0	0	1	1	0	0	0	0	6
МБОУ Ризоватовская СШ	1	2	1	2	4	2	1	1	4	2	1	1	1	4	1	3	31
МБОУ Ужовская СШ + филиал	8	4	5	8	6	5	2	4	8	4	4	2	3	4	2	2	71
	44	64	34	83	41	62	44	36	60	29	27	39	44	41	21	20	689

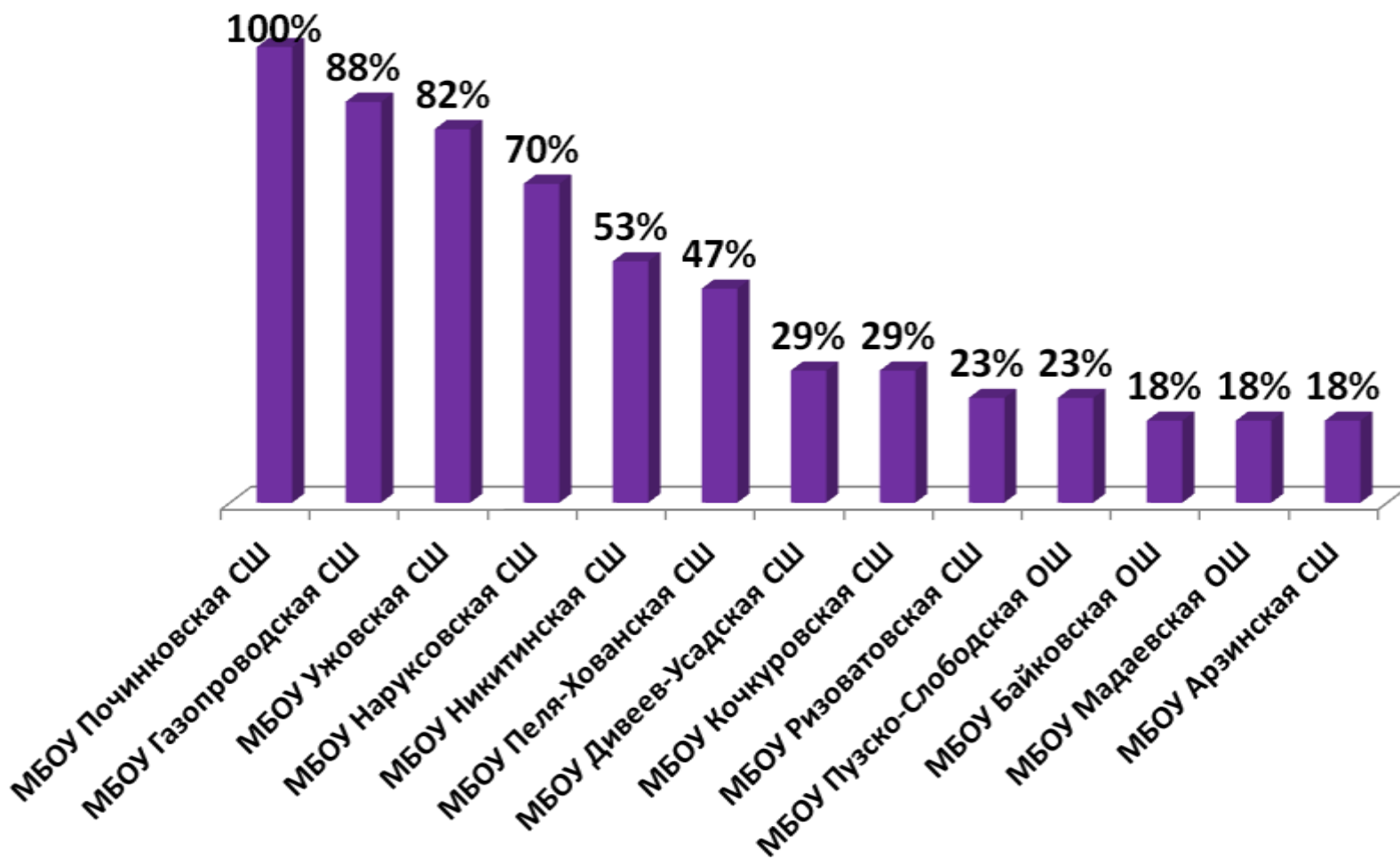


## ***Количество участников муниципального этапа всероссийской олимпиады школьников (по годам)***





# Рейтинг участия школ в муниципальном этапе олимпиады 2015 – 2016 учебный год





# Общее количество участников муниципального этапа ВОШ по общеобразовательным предметам в 2015-2016 учебном году

	Биология	Русский язык	Физика	Математика	География	Литература	История	Химия	Информатика	ОБЖ	Экономика	Иностранный язык	Обществознание	Физич. культура	Технология	Право	ВСЕГО
МБОУ Починковская СШ	14	20	12	16	15	14	11	11	3	3	7	12	13	12	4	8	175
МБОУ Газопроводская СШ	2	6	4	5	2	4	4	5	0	8	1	8	8	3	2	3	65
МБОУ Наруксовская СШ	3	1	0	6	1	0	2	2	0	2	1	1	4	1	2	0	26
МБОУ Ужовская СШ	4	3	5	3	4	4	4	3	1	5	4	4	7	2	0	0	53
МБОУ Пеля-Хованская СШ	4	5	0	8	5	0	1	0	0	0	3	4	0	0	0	2	32
МБОУ Мадаевская ОШ	0	0	0	0	1	0	0	0	0	3	0	0	4	0	0	0	8
МБОУ Кочкуровская СШ	2	1	0	1	0	0	0	0	0	0	0	0	2	2	0	0	8
МБОУ Ризоватовская СШ	0	0	0	0	2	0	3	0	0	1	0	0	2	0	0	0	8
МБОУ Арзинская СШ	2	0	0	0	0	0	2	0	0	0	0	0	3	0	0	0	7
МБОУ Дивеев-Усадская СШ	0	1	0	0	1	0	0	0	0	0	1	0	3	1	0	0	7
МБОУ Никитинская СШ	0	1	0	0	2	0	0	1	3	1	0	0	3	3	4	3	21
МБОУ Байковская ОШ	0	0	2	0	2	0	0	0	0	0	0	0	3	0	0	0	7
МБОУ Пузско-Слободская ОШ	0	0	0	0	2	0	0	1	0	0	0	1	2	0	0	0	6
Всего:	31	38	23	39	37	22	27	23	7	23	17	30	54	24	12	16	423





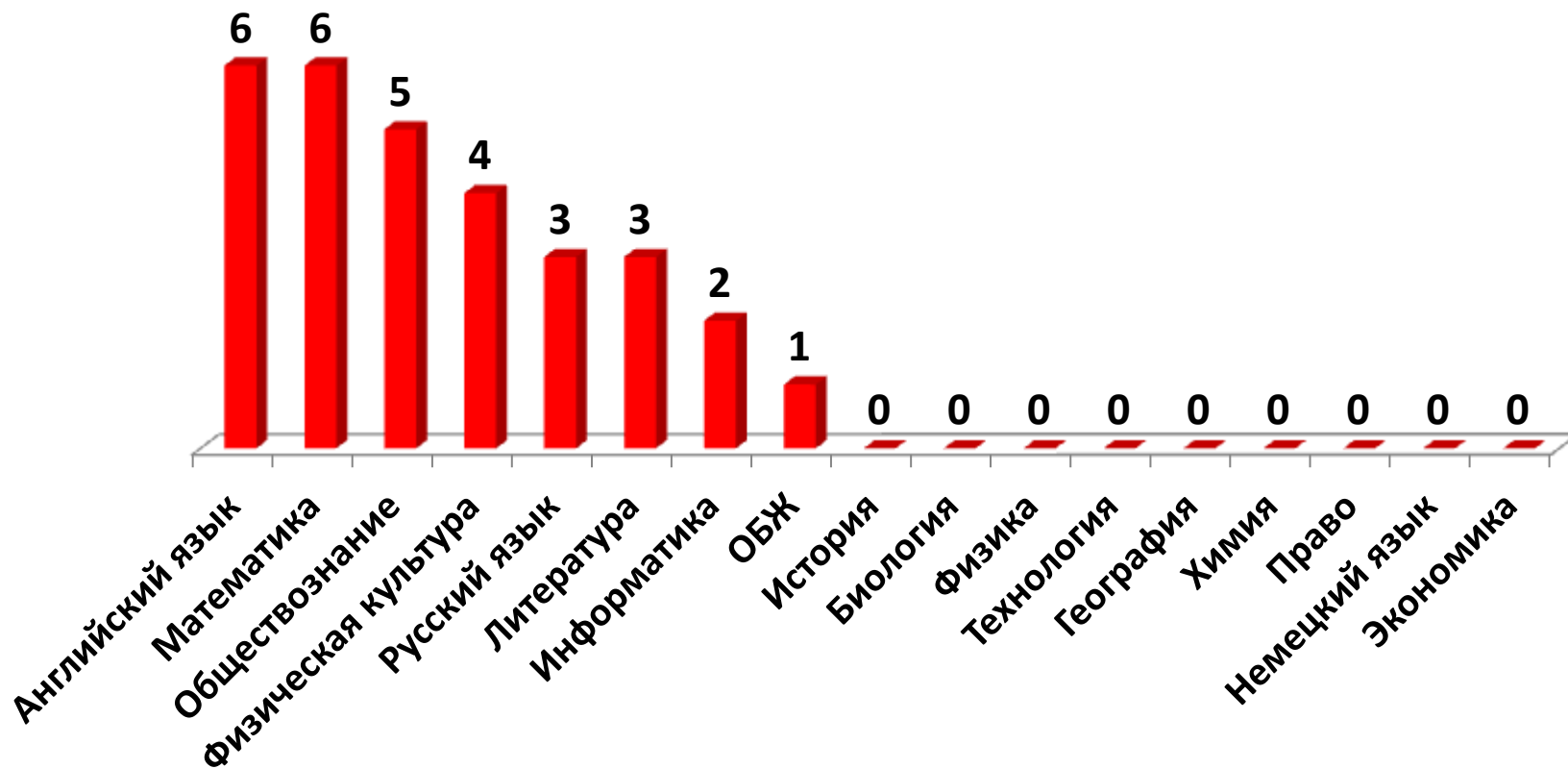
# Количество участников муниципального этапа ВОШ в 2015-2016 уч. году (1 участник – 1 олимпиада)

	Биология	Русский язык	Физика	Математика	География	Литература	История	Химия	Информатика	ОБЖ	Экономика	Иностранный язык	Обществознание	Физич. культура	Технология	Право	ВСЕГО
МБОУ Починковская СШ	7	11	6	14	10	8	5	7	2	3	4	5	6	6	2	5	<b>101</b>
МБОУ Газопроводская СШ	0	4	2	3	1	2	2	5	0	3	1	2	3	2	2	2	<b>34</b>
МБОУ Наруксовская СШ	3	1	0	5	0	0	1	1	0	2	1	2	4	2	0	0	<b>22</b>
МБОУ Ужовская СШ	2	8	4	8	4	6	2	2	8	4	4	4	5	5	3	2	<b>71</b>
МБОУ Пеля-Хованская СШ	2	2	0	4	1	0	1	0	0	0	1	1	0	1	0	1	<b>14</b>
МБОУ Мадаевская ОШ	0	0	0	0	1	0	0	0	0	2	0	0	1	0	0	0	<b>4</b>
МБОУ Кочкуровская СШ	2	1	0	0	0	0	0	0	0	0	0	0	2	2	0	0	<b>7</b>
МБОУ Ризоватовская СШ	0	0	0	0	1	0	2	0	0	1	0	0	1	0	0	0	<b>5</b>
МБОУ Арзинская СШ	2	0	0	0	0	0	1	0	0	0	0	0	2	0	0	0	<b>5</b>
МБОУ Дивеев-Усадская СШ	0	1	0	0	2	0	0	0	0	0	1	0	3	1	0	0	<b>8</b>
МБОУ Никитинская СШ	1	1	0	0	1	0	0	1	2	1	0	0	1	2	3	1	<b>14</b>
МБОУ Байковская ОШ	0	0	1	0	1	0	0	0	0	0	0	0	1	0	0	0	<b>3</b>
МБОУ Пузско-Слободская ОШ	0	0	0	0	1	0	0	1	0	0	0	0	1	0	0	0	<b>3</b>
<b>Всего:</b>	<b>19</b>	<b>29</b>	<b>13</b>	<b>34</b>	<b>23</b>	<b>16</b>	<b>14</b>	<b>17</b>	<b>12</b>	<b>16</b>	<b>12</b>	<b>14</b>	<b>30</b>	<b>21</b>	<b>10</b>	<b>11</b>	<b>291</b>



## *Участие в муниципальном этапе (по классам и предметам)*

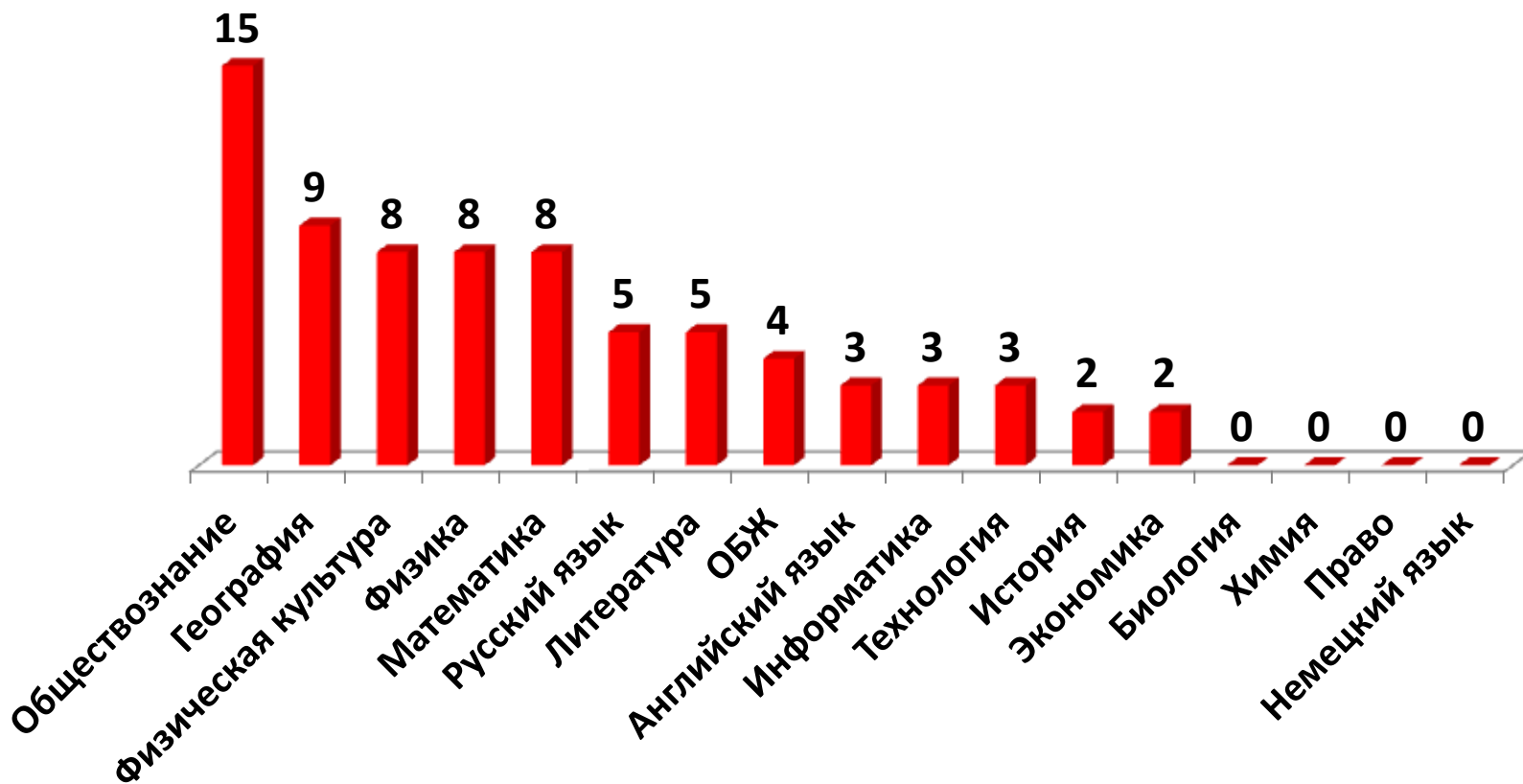
### Количество участников 7 класс





## *Участие в муниципальном этапе (по классам и предметам)*

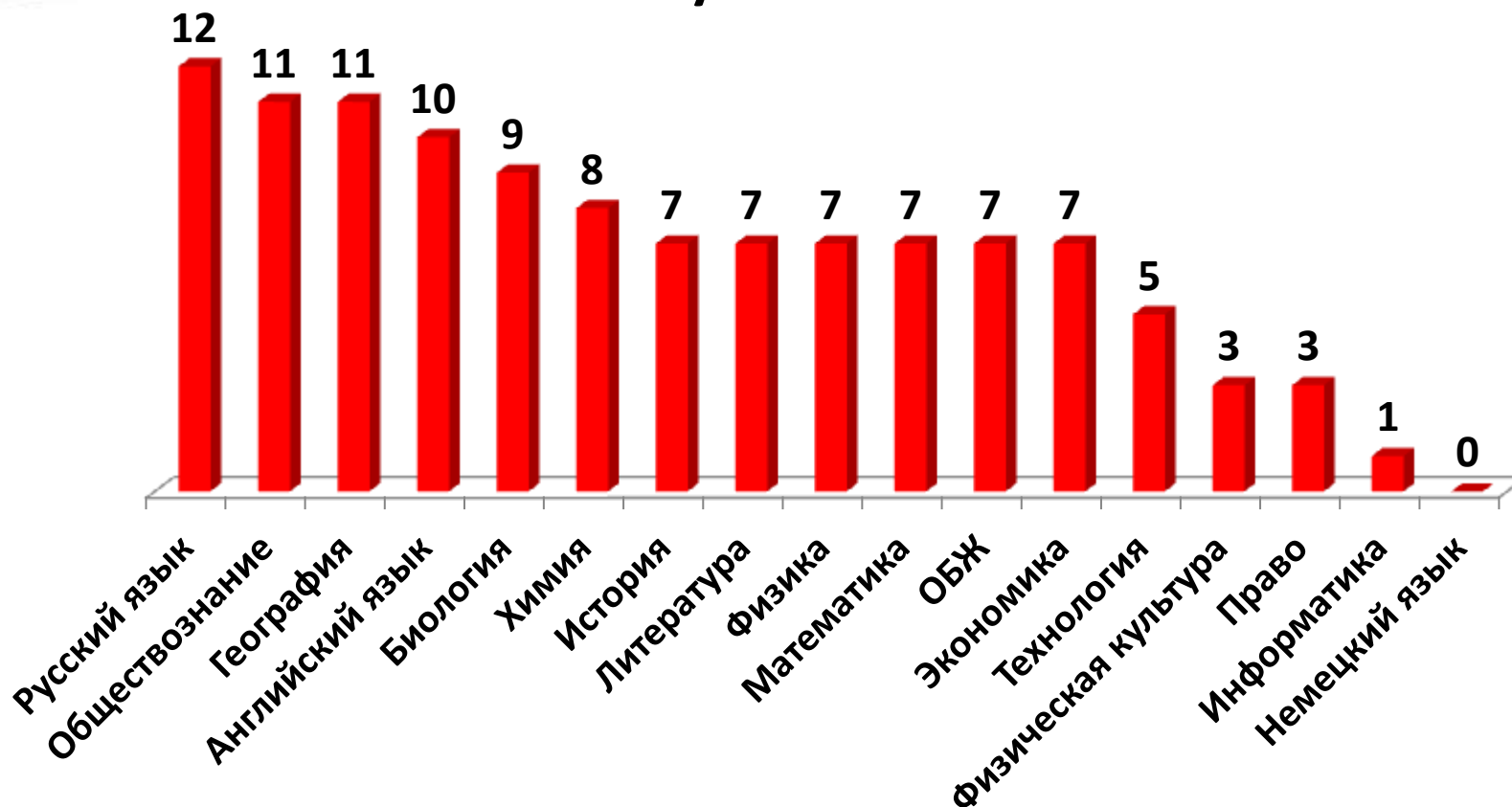
### Количество участников 8 класс





# *Участие в муниципальном этапе (по классам и предметам)*

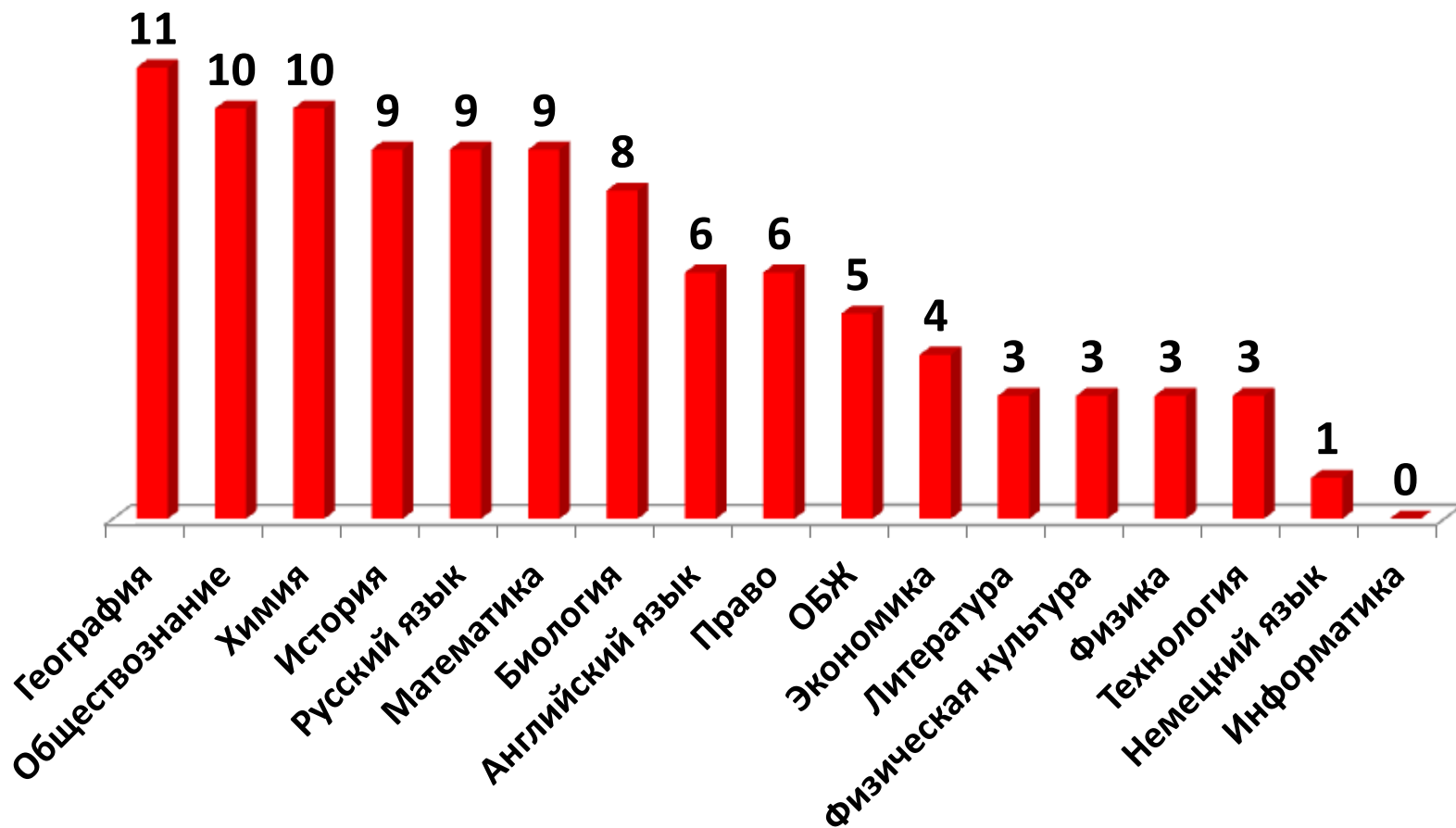
## **Количество участников 9 класс**





# *Участие в муниципальном этапе (по классам и предметам)*

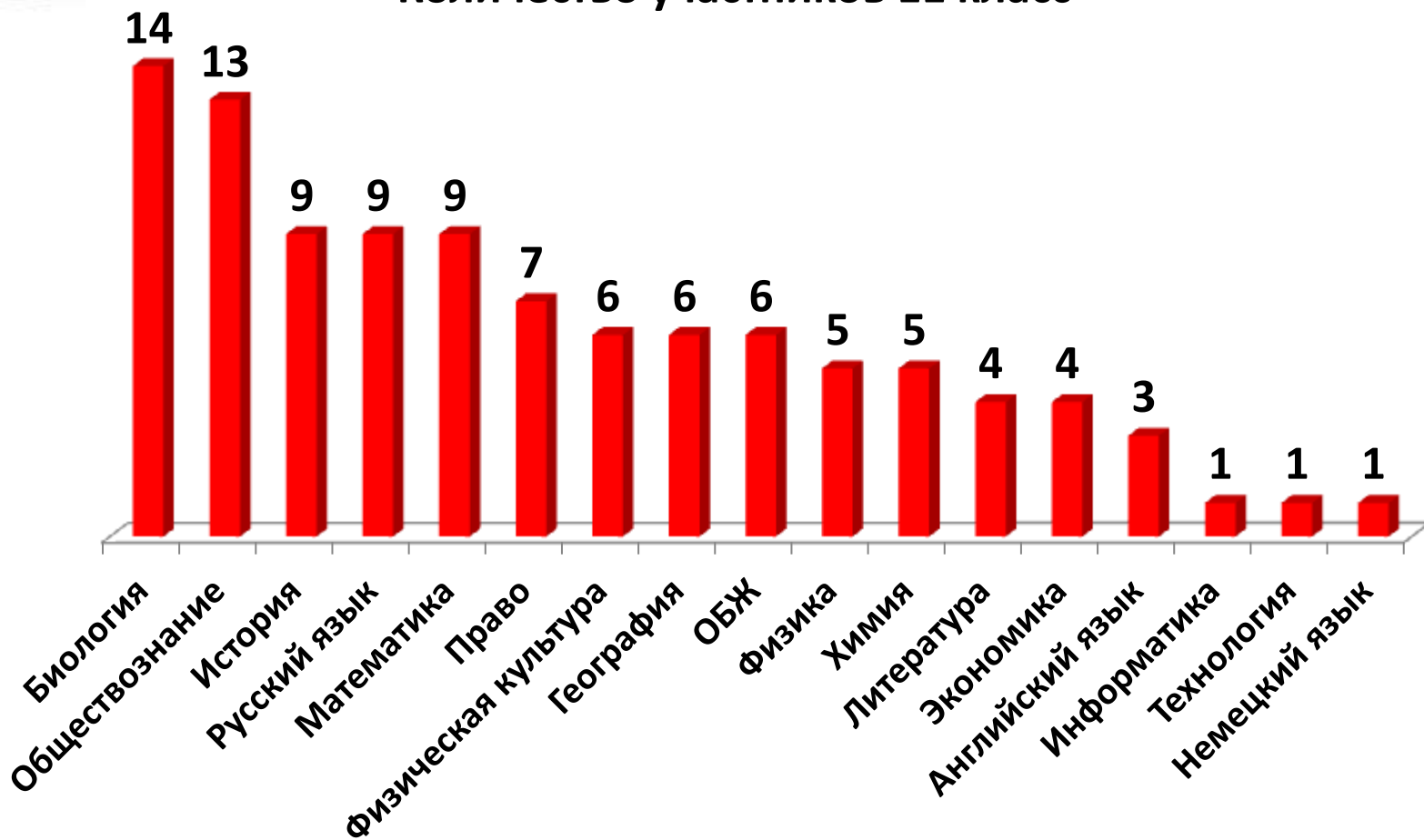
**Количество участников 10 класс**



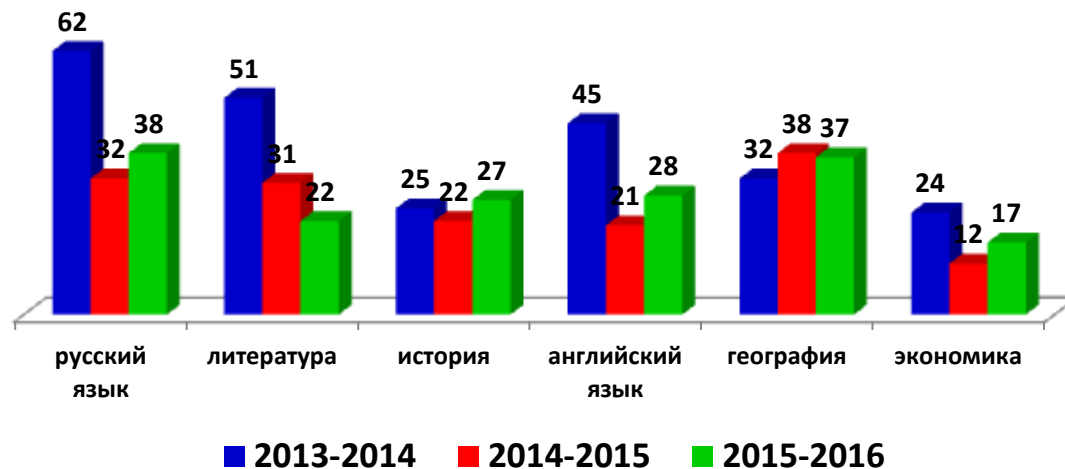
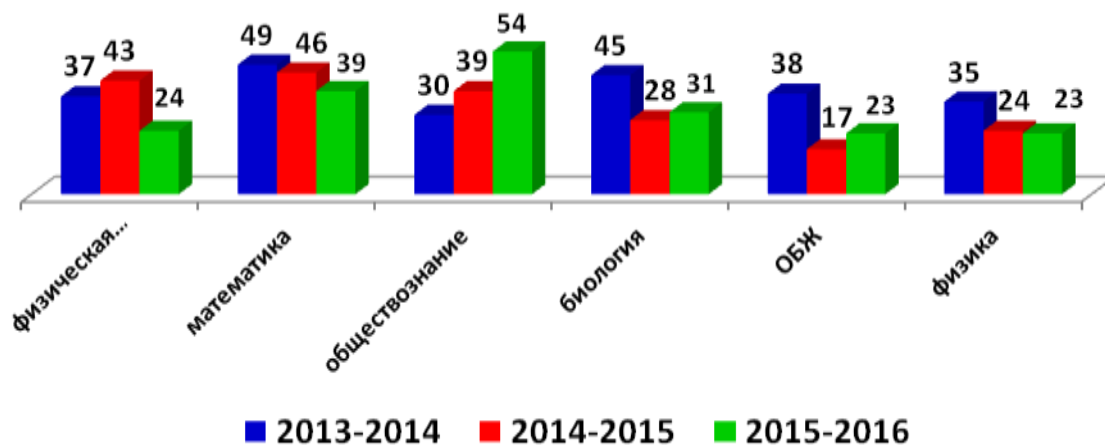


## Участие в муниципальном этапе (по классам и предметам)

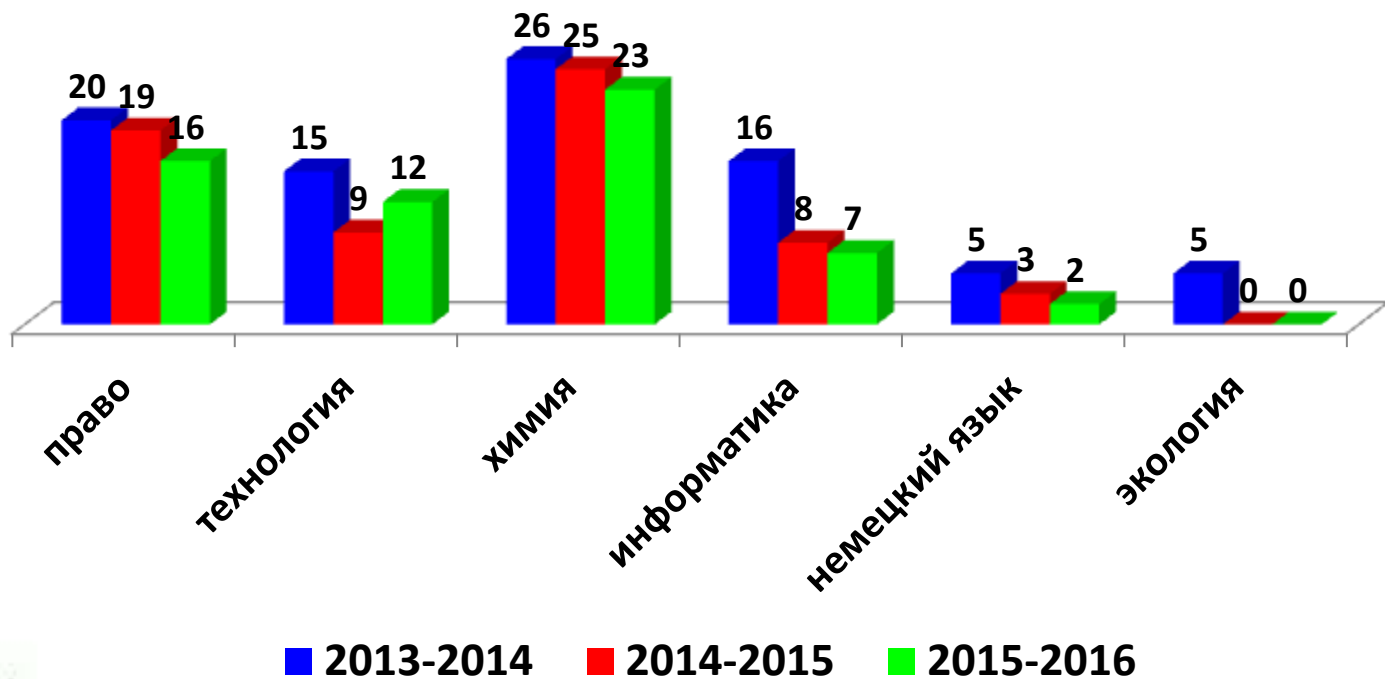
Количество участников 11 класс



# Количество учащихся Починковского района в муниципальном этапе ВОШ по общеобразовательным предметам в сравнении за 3 года



# Количество учащихся Починковского района в муниципальном этапе ВОШ по общеобразовательным предметам в сравнении за 3 года





# Баллы по общеобразовательным предметам, необходимые для участия в региональном этапе ВОШ в 2015 – 2016 учебном году.

№	Общеобразовательный предмет	Необходимое количество баллов		
		9 класс	10 класс	11 класс
1	Английский язык	9 класс	10 класс	11 класс
		44	47	49
2	Немецкий язык	9 класс	10 класс	11 класс
		48	48	51
3	Французский язык	50	50	51
4	Экономика	45		
5	Физическая культура	Девушки 89,20		Юноши 90,1
6	География	9 класс	10 класс	11 класс
		60,1	54,15	61,25
7	Основы безопасности жизнедеятельности	9 класс		10 класс
		148		208
		9 класс	10 класс	11 класс
8	Математика	18	18	19
9	Обществознание	53	63	57
10	Экология	11,5	22	30
11	Информатика и ИКТ	360	400	400
12	Русский язык	40	54	55
13	Право	33	55	61
14	История	50	58	57
15	Химия	37	61	47
16	Астрономия	18	19	19
17	Литература	61	59	66
18	Технология	9 класс		10-11 класс
		84 (девушки) 87 (юноши)		80 (девушки) 89 (юноши)
19	Физика	20	20	25
20	Биология	70	73	76

***Результаты выступлений участников очного тура регионального этапа олимпиад в 2015-2016 учебном году***

**Губина Ксения – 27 место (43 балла из 200)**

**Бурдин Георгий – 29-30 место (41 балл из 200)**

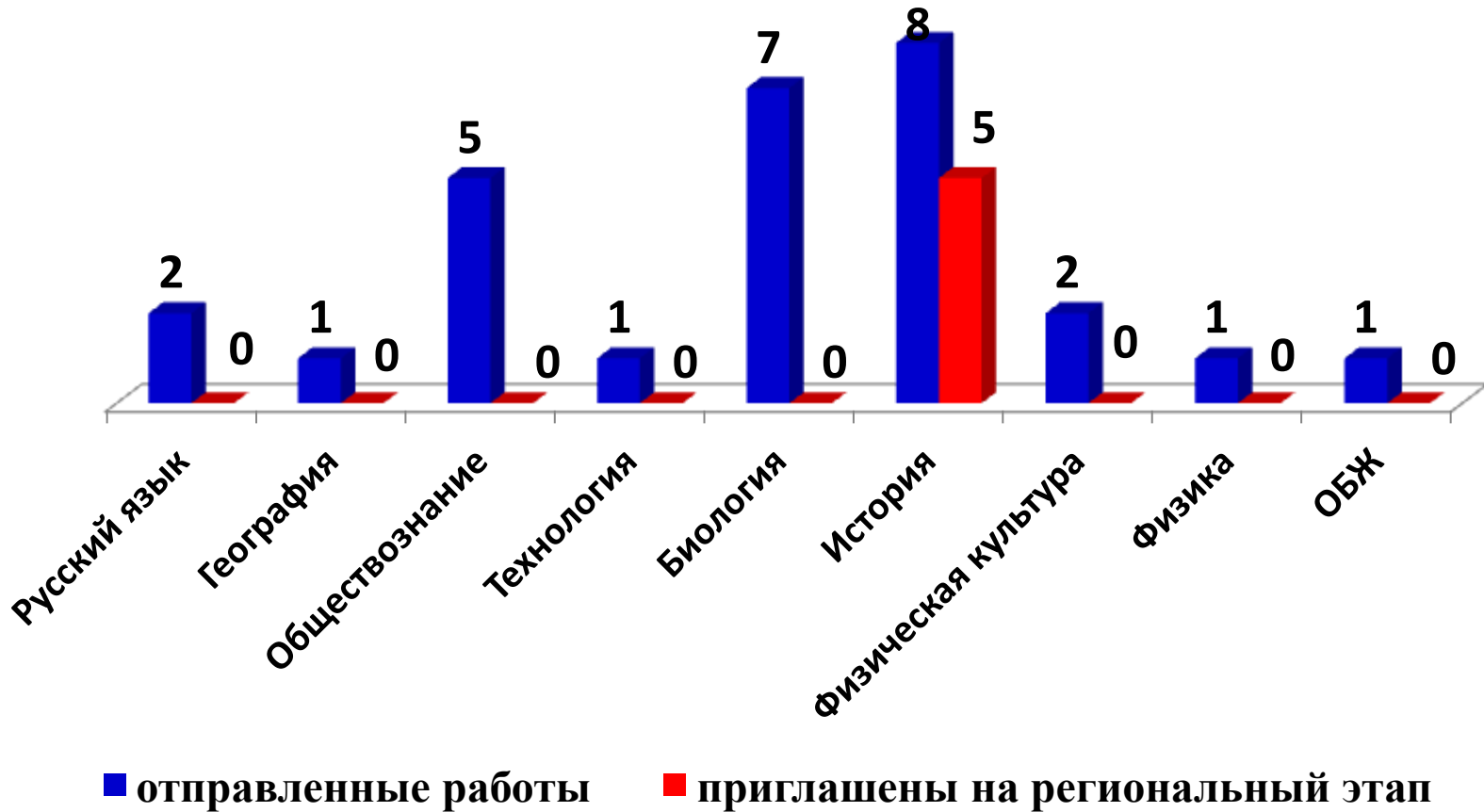
**Стешина Ольга – 9 место (48 баллов из 200)**

**Рыбина Яна – 8 место (50 баллов из 200)**





**Количество работ, отправленных на  
региональный этап  
Всероссийской олимпиады школьников  
в 2015 – 2016 уч. году**





# Динамика претендентов и участников регионального этапа всероссийской олимпиады школьников

